



## AGENCIJA ZA ELEKTRONSKE KOMUNIKACIJE I POŠTANSKU DJELATNOST

### INFORMACIJA O STANJU TRŽIŠTA ELEKTRONSKIH KOMUNIKACIJA ZA APRIL 2015. GODINE – INTERNET

Ukupan broj dial-up korisnika koji su tokom aprila 2015. na ovaj način pristupili Internetu koristeći mrežu Telekoma iznosio je 38, što predstavlja pad za 1 korisnika u odnosu na prethodni mjesec.

Ukupan broj širokopolasnih priključaka na kraju aprila, nezavisno od tehnologije koja se upotrebljava za pristup iznosi 97.352 (537 priključka manje nego u martu). Do pada broja širokopolasnih priključaka došlo je zbog znatnog smanjenja broja ADSL priključaka. U odnosu na prethodni mjesec, došlo je do rasta FTTx, KDS i WiFi priključaka, dok je pored ADSL smanjen i broj WiMax priključaka.

Broj ADSL priključaka na kraju aprila iznosio je 68.130. Od ovog broja ADSL priključaka 60.627 su fizička, a 7.503 pravna lica (procentualno 88,99% fizičkih i 11,01% pravnih lica). U odnosu na mjesec mart, broj ADSL priključaka je manji za 954.

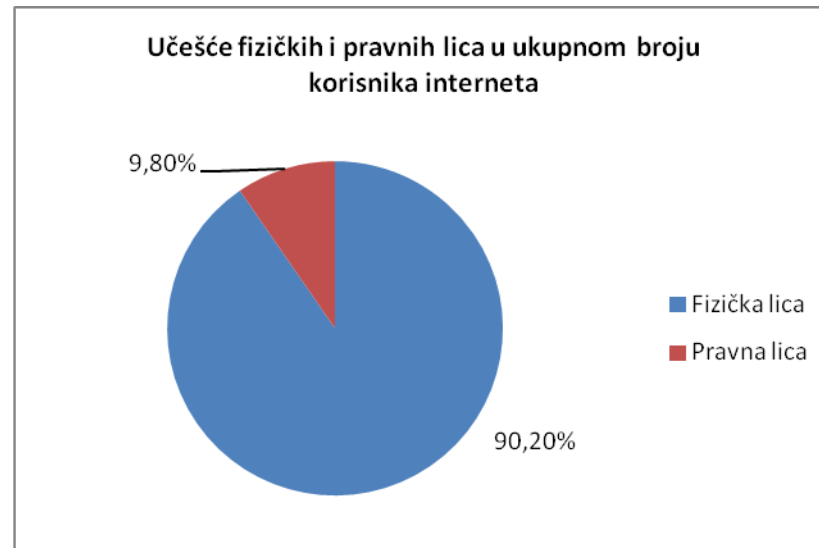
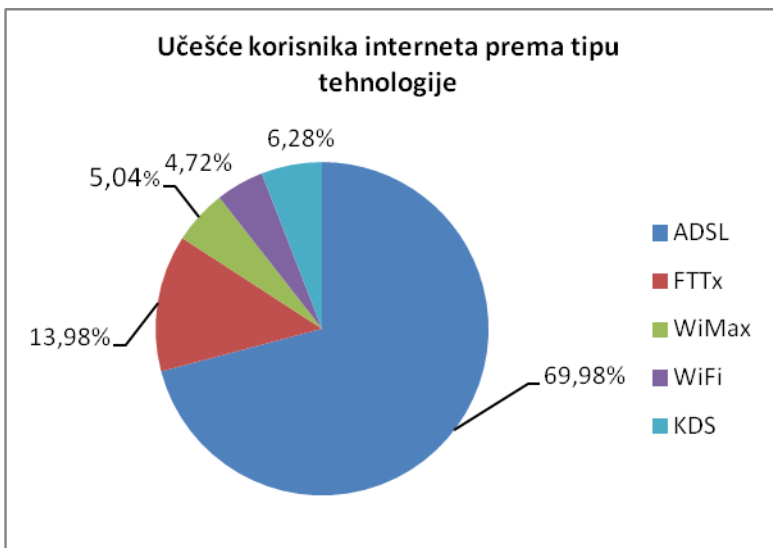
Broj korisnika koji su putem optičke mreže (FTTx) pristupili internetu iznosio je 13.610 što je za 294 više nego u martu. Od tog broja su 12.445 fizička, a 1.165 pravna lica (procentualno 91,44% fizičkih, a 8,56% pravnih).

Broj korisnika koji su preko KDS (kablovski distributivni sistemi) pristupili internetu iznosio je 6.117. Od ovog broja 5.916 su fizička lica, a 201 pravna, ili procentualno 96,71% fizičkih i 3,29% pravnih lica. U odnosu na mjesec mart, broj KDS priključaka je veći za 149.

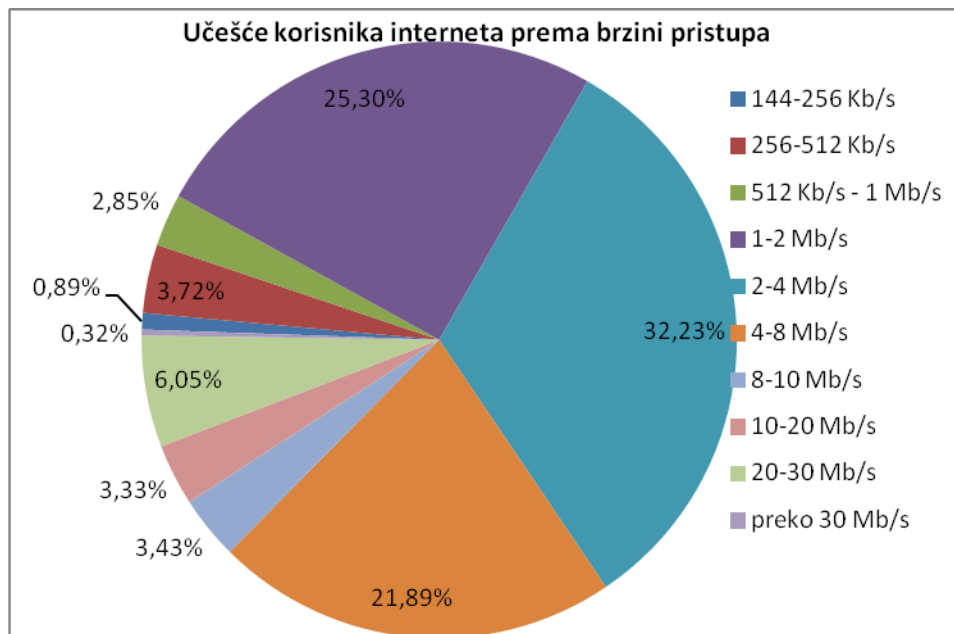
Broj WiMax priključaka iznosio je 4.901 što predstavlja pad za 22 priključka u odnosu na mart. Od ovog broja WiMax priključaka 4.312 su fizička, a 589 pravna lica, ili procentualno 87,98 % fizičkih i 12,02 % pravnih lica.

Broj WiFi priključaka bio je 4.594 od čega su 4.515 fizička lica, a 79 pravna (procentualno 98,28% fizičkih, a 1,72% pravnih lica). Broj WiFi priključaka je veći za 6 nego u prethodnom mjesecu.

Učešće korisnika Interneta u odnosu na tip korišćene tehnologije i u odnosu na kategoriju korisnika dato je na sljedećim graficima:



Najveći broj korisnika je koristio pakete koji omogućavaju protok u opsegu 2-4 Mb/s, a zatim pakete čiji je opseg 1-2 Mb/s. Učešće pojedinih brzina pristupa Internetu prikazano je na sljedećem grafiku:



Ukupan broj prepaid i postpaid korisnika mobilnih operatora koji su pristupili internetu tokom aprila 20152015. iznosio je 327.434, od čega je 235.012 koristilo isključivo 3G tehnologije pristupa. Naredni grafici prikazuju broj prepaid i postpaid korisnika mobilnih operatora koji su pristupili internetu tokom aprila 2015. putem 2G/3G tehnologije (GPRS/EDGE/UMTS/HSDPA) i samo putem 3G tehnologije (UMTS/HSDPA):

