
Agencija za telekomunikacije i poštansku djelatnost

**ANALIZA FINANSIJSKOG STANJA I POSLOVANJA
TELEKOMUNIKACIONIH OPERATORA U CRNOJ
GORI ZA 2007.GODINU**

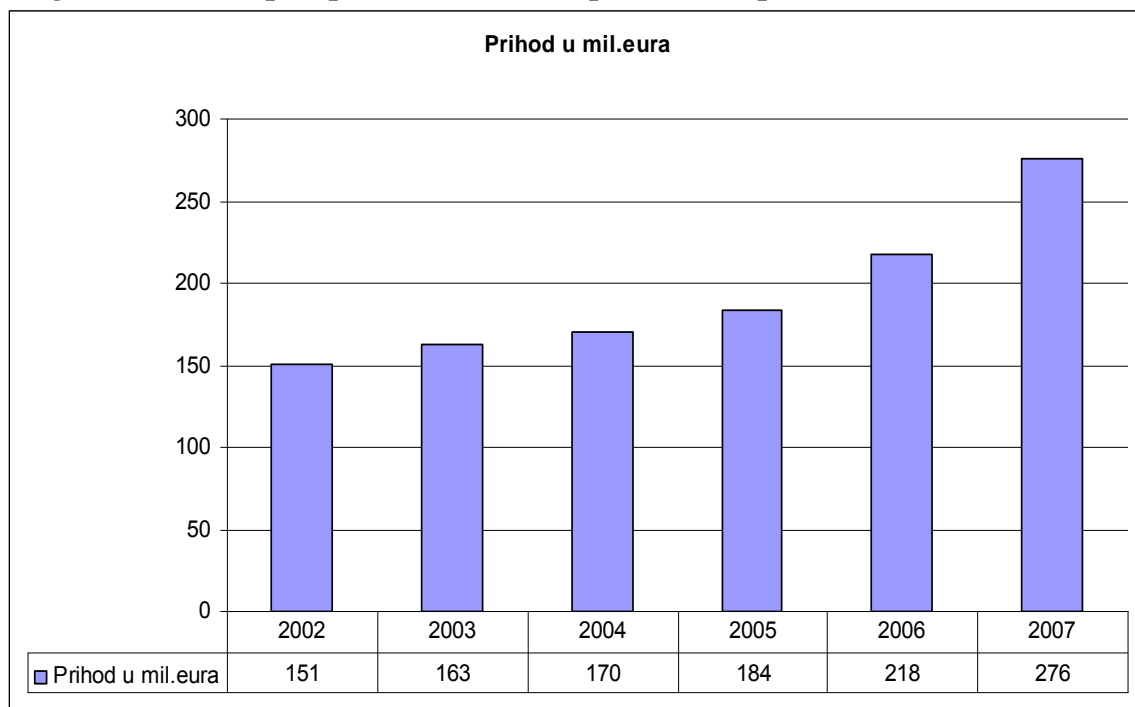
Podgorica, oktobar 2007. godine

I ANALIZA TELEKOMUNIKACIONOG TRŽIŠTA CRNE GORE

Analizom telekomunikacionog tržišta u Crnoj Gori dolazi se do saznanja da ukupna vrijednost telekomunikacionog tržišta ispoljava snažan trend rasta, koji je u najvećoj mjeri uslovljen razvojem mobilne telefonije. Osim toga, nove tendencije i strukturne promjene u sektoru telekomunikacija, koje se, prije svega, odnose na liberalizaciju pristupa telekomunikacionoj infrastrukturi za fiksnu telefoniju, mobilnu telefoniju i Internet su takođe doprinijele dinamičnom razvoju ovog sektora.

Trend kretanja nivoa ostvarenog ukupnog prihoda u sektoru telekomunikacija Crne Gore predstavljen je sledećim grafikom.

Pregled br. 1: Ukupan prihod telekom. operatora za period 2002-2007.



Ukupan prihod vodećih operatora na telekomunikacionom tržištu Crne Gore (Crnogorski Telekom, T-Mobile i Promonte i Internet Crne Gore) u 2007.godini iznosio je 276. 492. 086 Eura i predstavlja povećanje od 27 % u odnosu na 2006.godinu.

Ukupan prihod u segmentu fiksne telefonije iznosio je 92.182.274 Eura, što je 7 % više u poređenju sa prethodnom godinom.

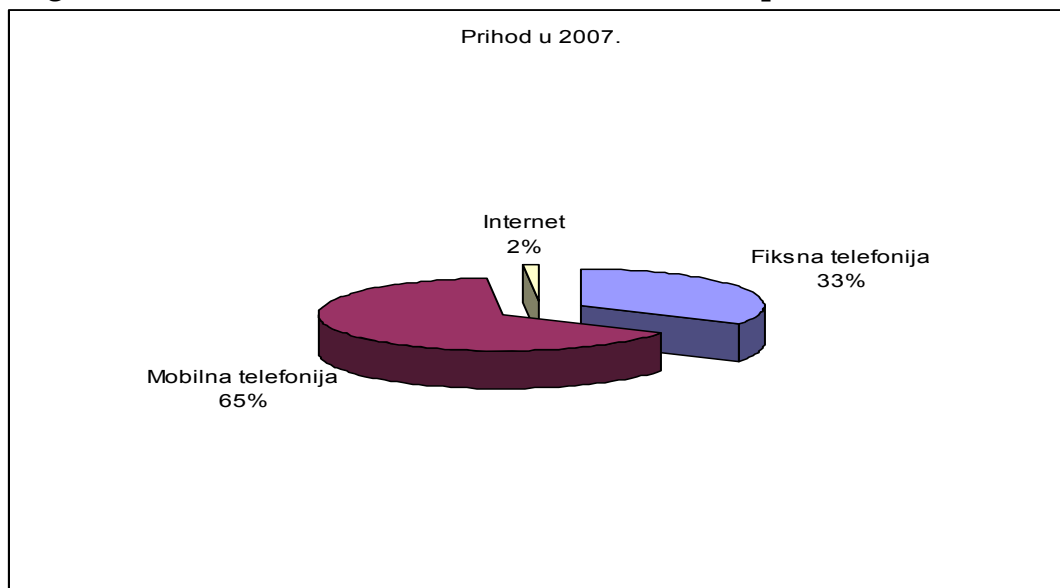
Ukupan prihod u segmentu mobilne telefonije iznosio je 180.155.784 Eura, što je 41 % više u poređenju sa prethodnom godinom.

Ukupan prihod u segmentu Internet poslovanja iznosio je 4.154.028 Eura, što je 3% više u poređenju sa prethodnom godinom.

Tip servisa	Prihod u 2006	Prihod u 2007.	Index 2007/2006
Fiksna telefonija	86.167.268	92.182.274	1,07
Mobilna telefonija	128.141.732	180.155.784	1,41
Internet	4.049.266	4.154.028	1,03
	218.358.266	276.492.086	1,27

Struktura tržišta telekomunikacija u Crnoj Gori prema visini ostvarenog prihoda (2007. godini) prikazana je sledećim grafikom:

Pregled br.2: Struktura tržišta telekomunikacionih operatora u 2007.

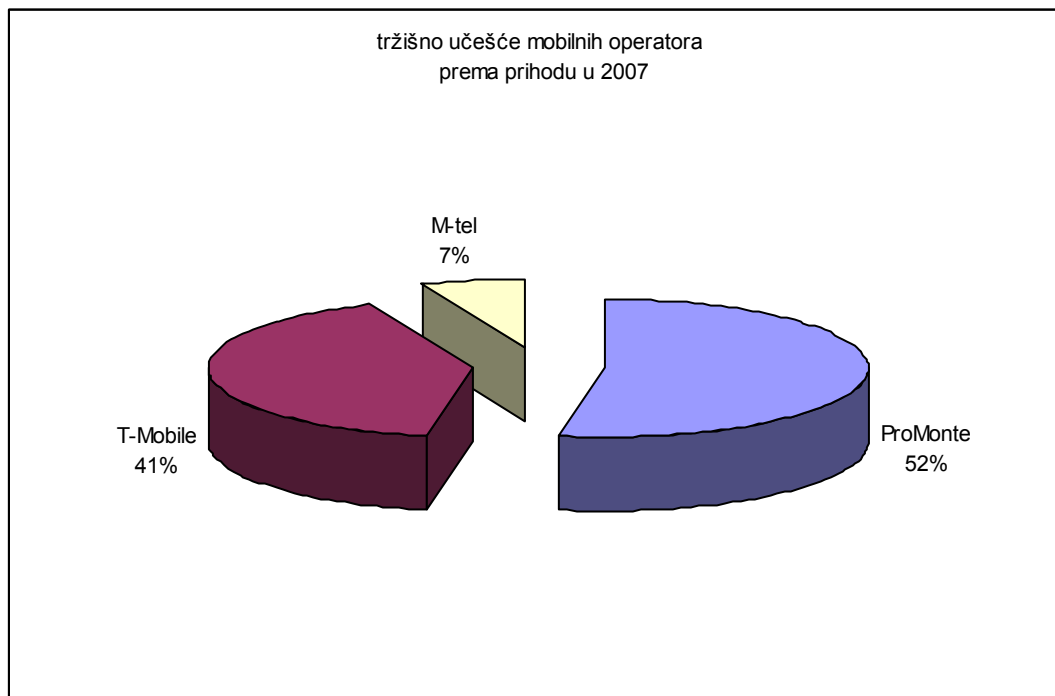


U strukturi prihoda od telekomunikacija u 2007. godini dominiraju prihodi od mobilne telefonije sa 65%. Slijede prihodi od fiksne telefonije sa 33% i prihodi od Interneta sa 2%.

Tržište mobilne telefonije u Crnoj Gori

U strukturi tržišta mobilne telefonije došlo je do promjene uvođenjem trećeg operatora.

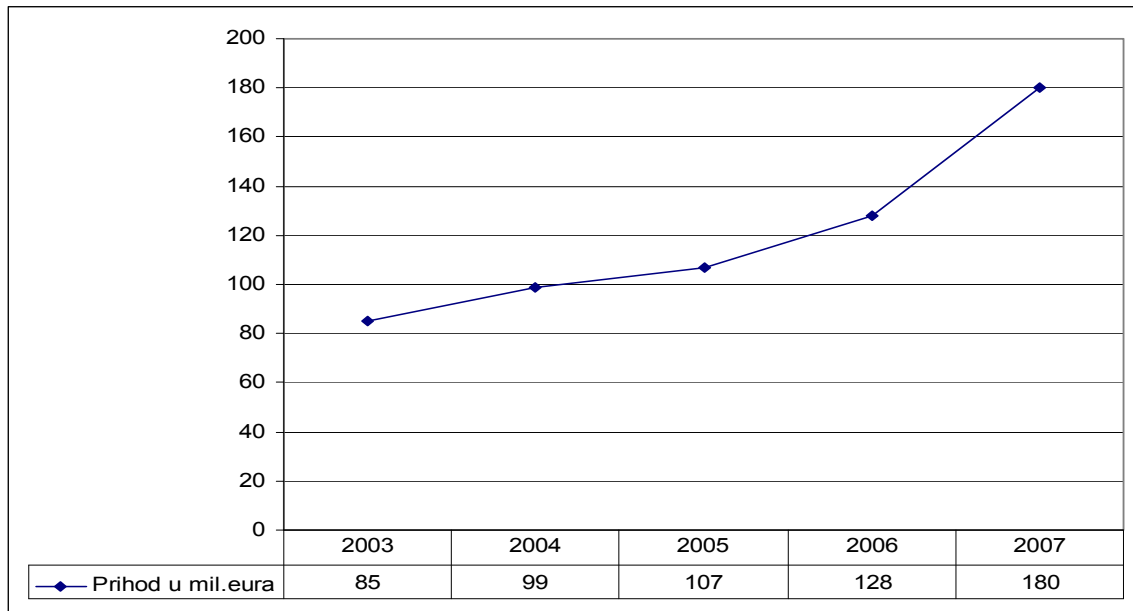
Pregled br.3 : Struktura tržišta mobilne telefonije u 2007.godini.



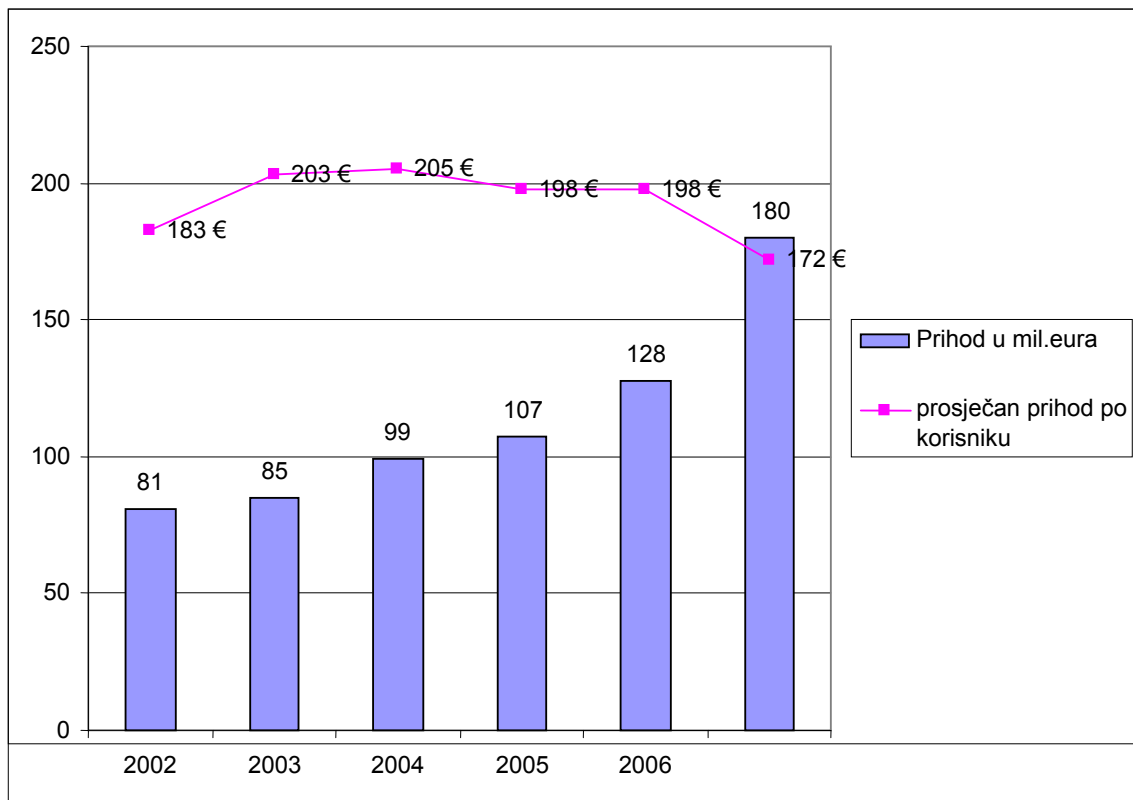
Prihodi u mobilnoj telefoniji pokazuju trend rasta, pri čemu se može konstatovati da je najveća stopa rasta ostvarena u 2007.godini.

Nadalje, može se konstatovati da prihodi u mobilnoj telefoniji za poslednjih pet godina bilježe rast od 110 %.

Pregled br.4. Trend prihoda mobilne telefonije u periodu 2003.-2007-godine

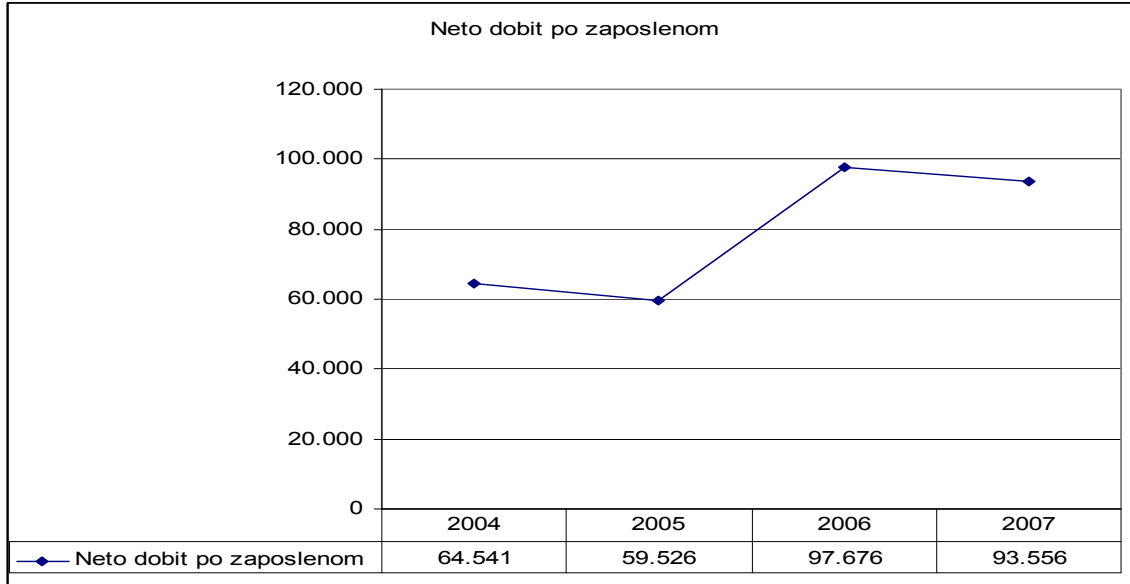


Pregled br.5: Kretanje prihoda mobilne telefonije i prosječnog prihoda po korisniku u periodu 2003.-2007.godine



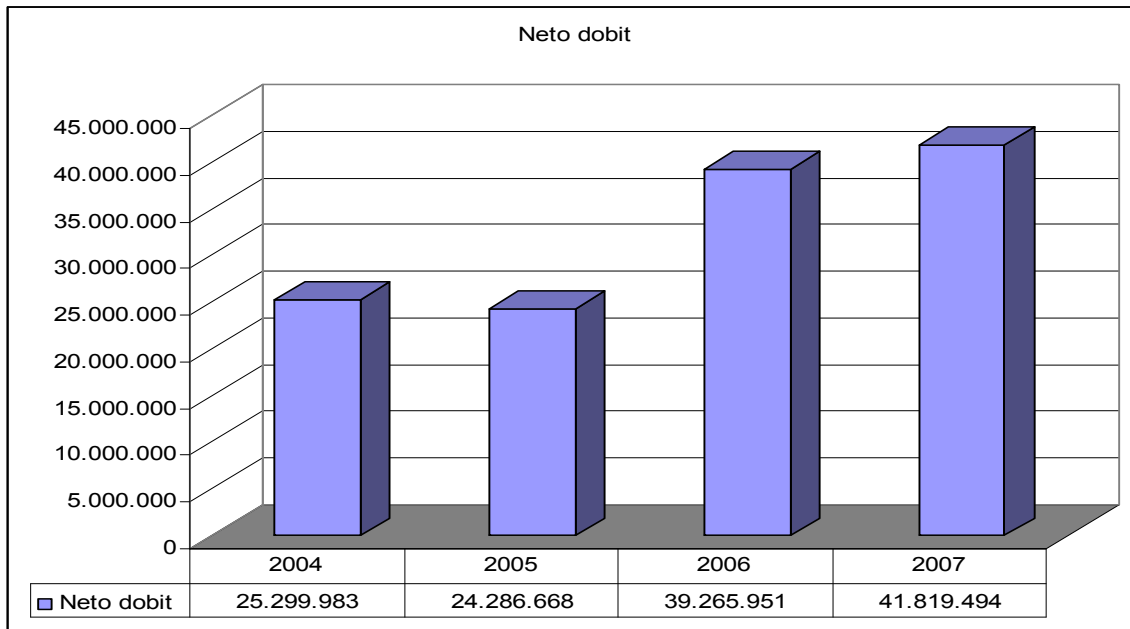
Rast prihoda u mobilnoj telefoniji praćen je i rastom broja korisnika, što ima za rezultat i visoke vrijednosti indikatora prosječnog prihoda po korisniku.

Pregled br.6:Kretanje prosječne neto dobiti po zaposlenom u mobilnoj telefoniji



Indikator prosječne neto dobiti po zaposlenom je u 2007. godini na nešto nižem nivou u odnosu na 2006. godinu, što je rezultat povećanja broja zaposlenih kod mobilnih operatora. Za potrebe izračunavanja ovog indikatora nijesu korišćeni podaci M-tela, kao novog operatora, jer broj zaposlenih je varirao tokom godine.

Pregled br. 7: Kretanje neto dobiti u periodu 2004.-2007.godine

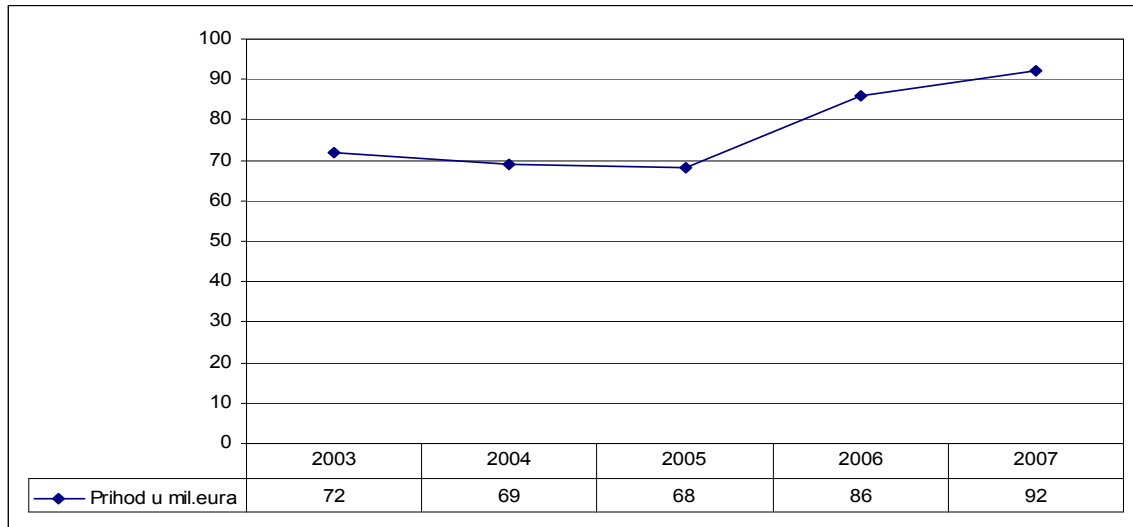


Kategorija neto dobiti u 2007.godini pokazuje trend rasta u odnosu na 2006.godinu. Povećanje neto dobiti u 2007. u odnosu na 2006.godinu iznosi 6%.

Tržište fiksne telefonije u Crnoj Gori

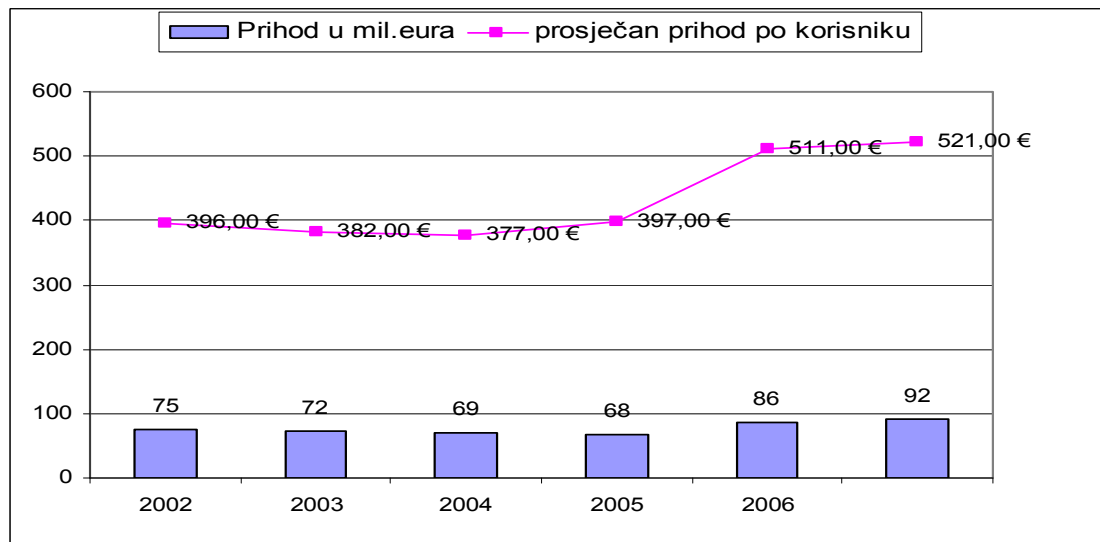
Na tržištu fiksne telefonije jedini telekomunikacioni operator je Crnogorski Telekom.

Pregled br. 8: Kretanje ukupnog prihoda u fiksnoj telefoniji



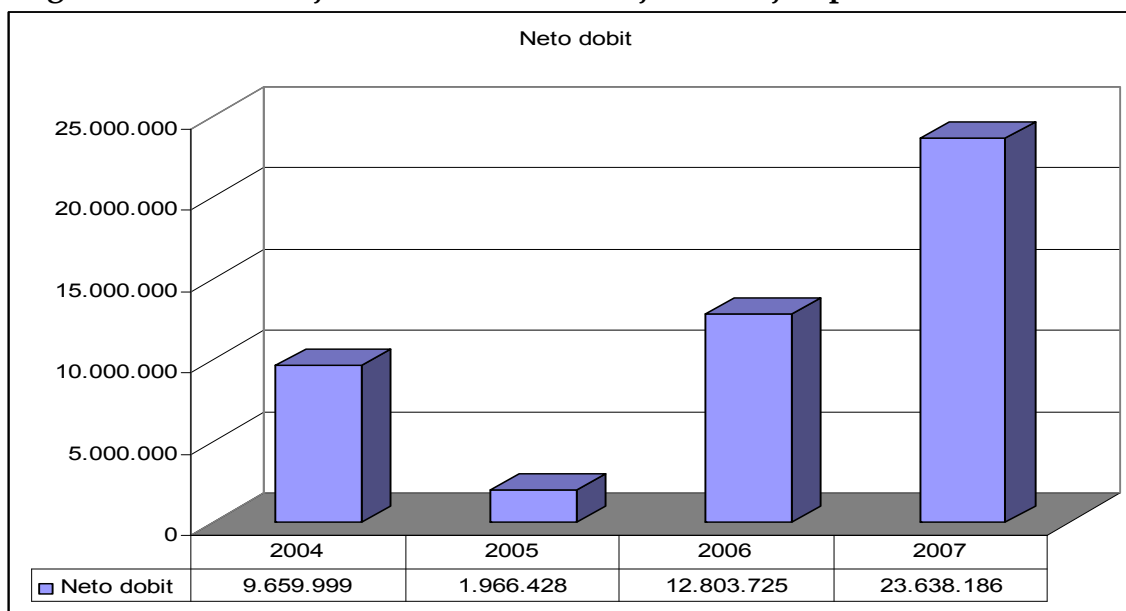
Ukupan prihod u fiksnoj telefoniji u 2007.godini bilježi rast (7%) u odnosu na prethodnu godinu. Posmatrajući period od prethodnih pet godina uočava se značajan trend rasta ukupnog prihoda od 28%.

Pregled br.9: Kretanje prosječnog prihoda po korisniku



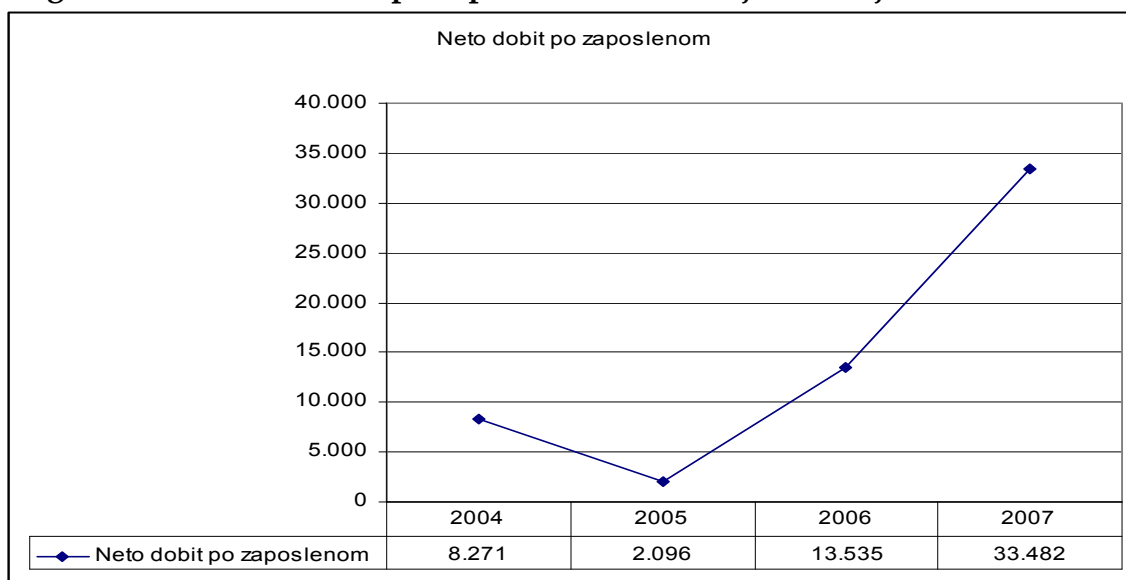
Nakon relativno stabilnog nivoa prosječnog prihoda po korisniku u periodu 2002.-2007.-godina, prosječan prihod po korisniku u 2006.i 2007.godini bilježi značajan rast.

Pregled br. 10: Kretanje neto dobiti u fiksnoj telefoniji u periodu 2004 -2007



Neto dobit u fiksnoj telefoniji bilježi značajan rast od 85% u 2007. u odnosu na 2006.godinu.

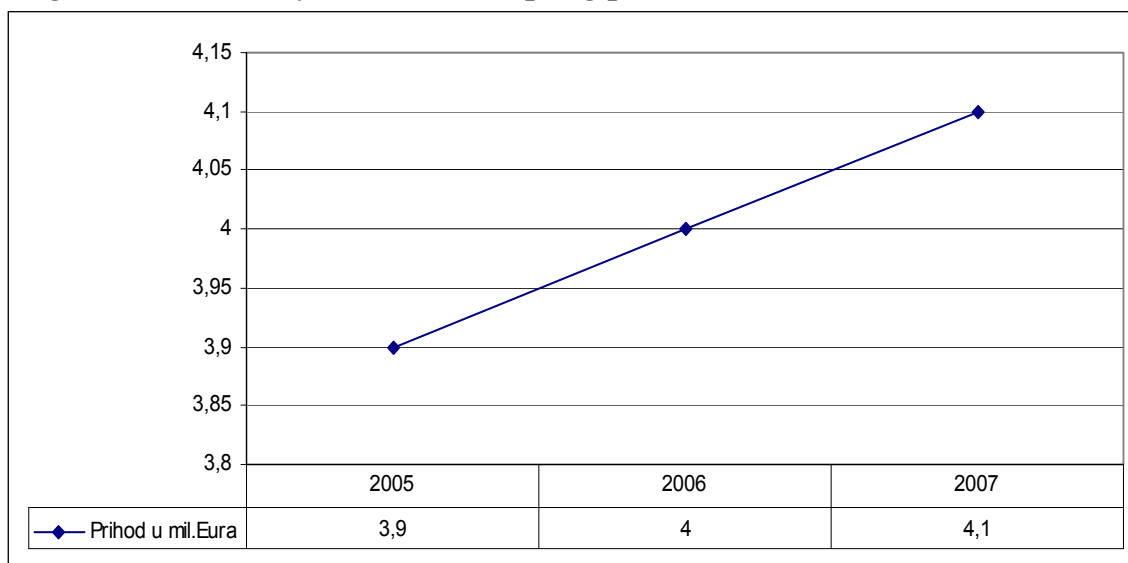
Pregled br.11: Neto dobiti po zaposlenom u fiksnoj telefoniji



Neto dobit po zaposlenom pokazuje stalan trend rasta od 2005.godine.

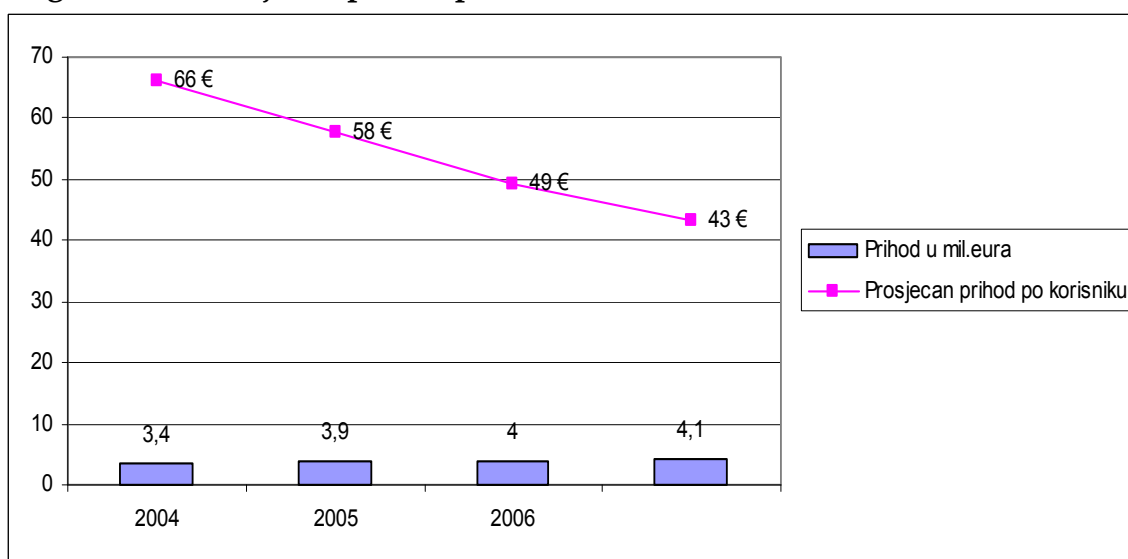
Tržište Internet-a u Crnoj Gori

Pregled br.12:Kretanje Internet ukupnog prihoda



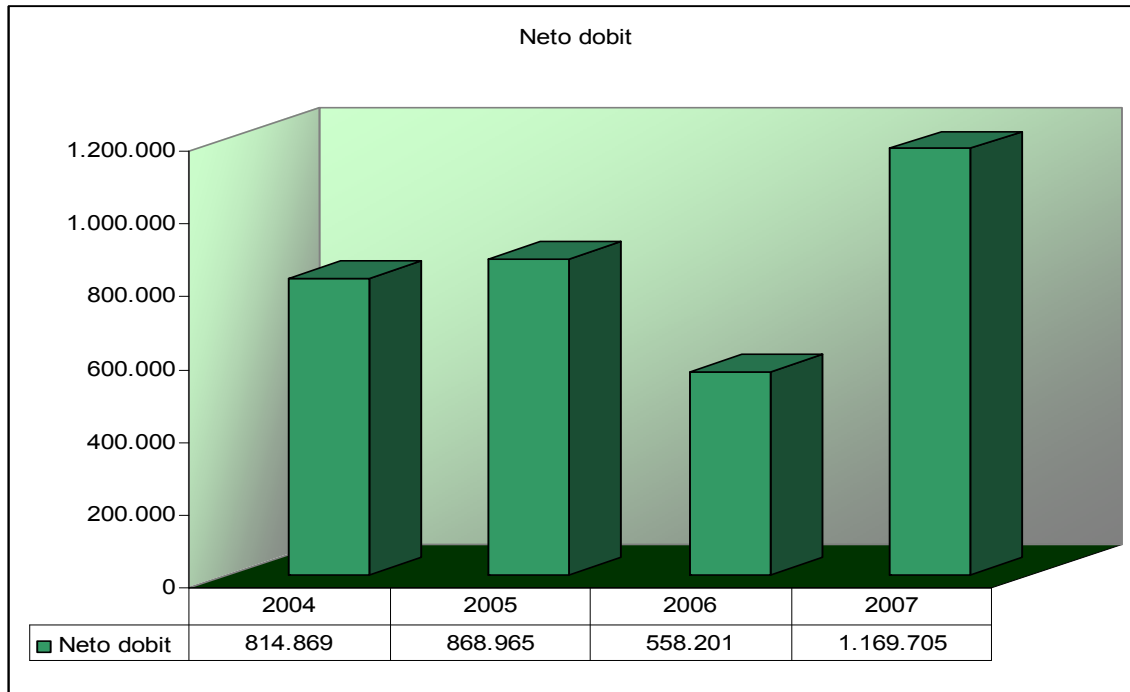
Možemo konstatovati da prihodi od Interneta su neznatno veći u odnosu na prethodnu godinu.

Pregled br.13:Prosječan prihod po korisniku



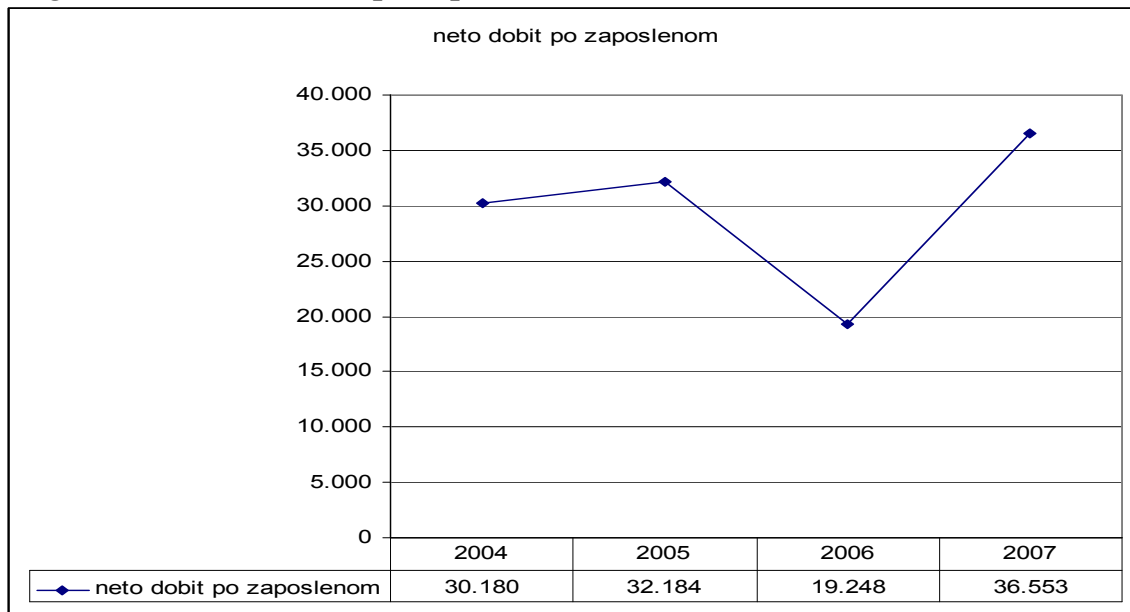
Pokazatelj prosječan prihod po korisniku pokazuje tendenciju pada, što je rezultat povećanja broja korisnika, dok je prihod zadržan na približno istom nivou.

Pregled br.14:Kretanje neto dobiti



Pokazatelj neto dobiti bilježi znatan rast od 109% u 2007. godini u poređenju sa 2006.godinom.

Pregled br.15: Neto dobit po zaposlenom



Pokazatelj neto dobiti po zaposlenom u 2007. godini bilježi značajan rast od 90% u odnosu na 2006.godinu.