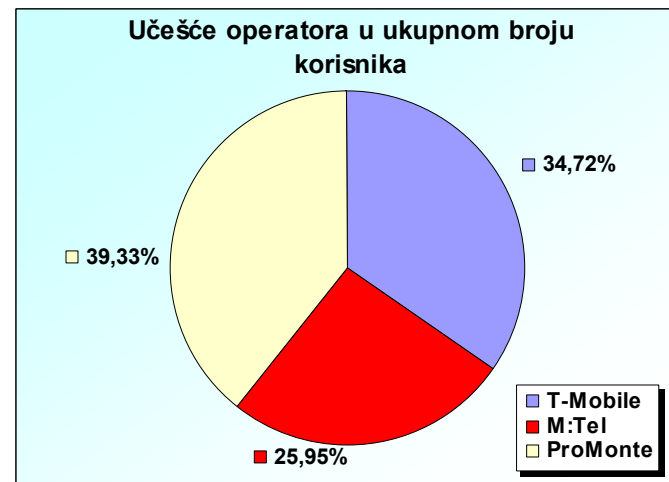
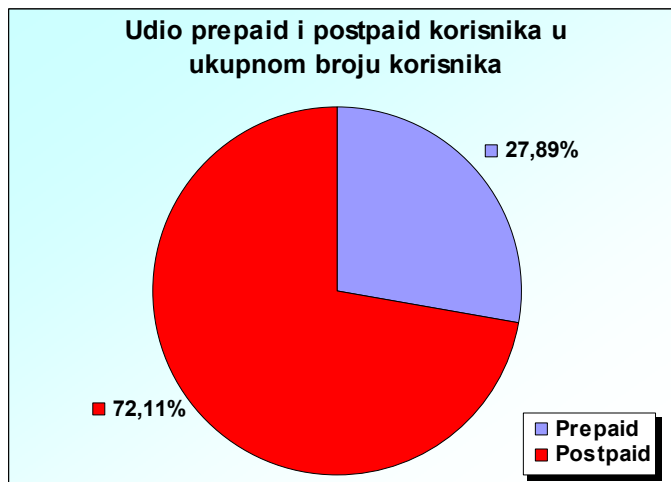


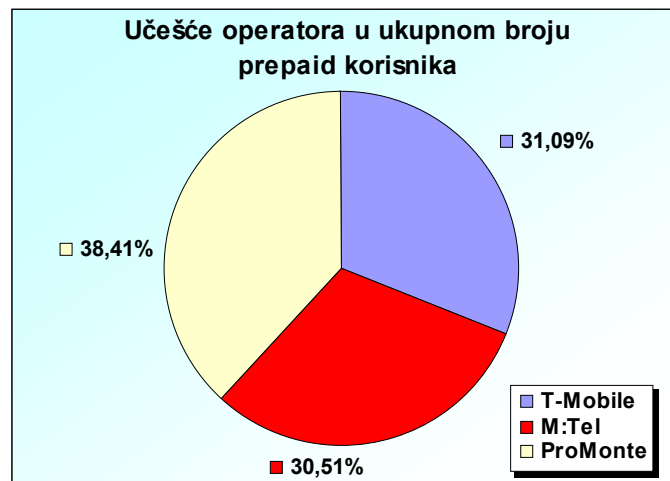
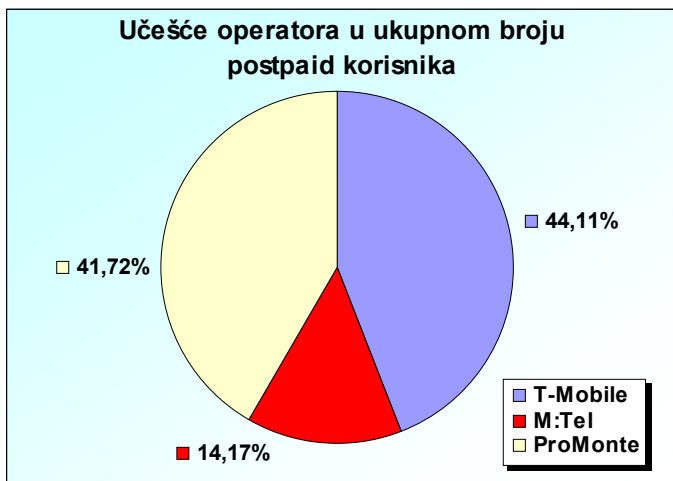
## Mobilna telefonija (april 2010)

Na kraju aprila 2010. godine broj korisnika mobilne telefonije u Crnoj Gori iznosio je 1.136.651 što odgovara penetraciji od 183,29%. Od ovog broja je 819.662 prepaid korisnika, dok je postpaid korisnika 316.989. Učešće prepaid i postpaid korisnika u ukupnom broju korisnika prikazano je na sljedećem grafiku:

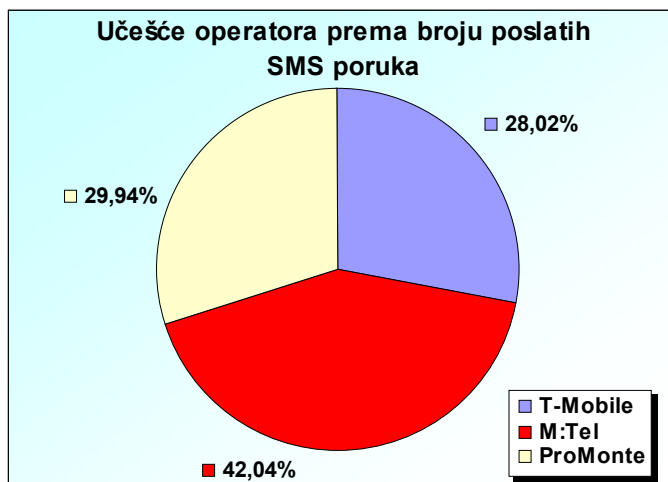


Od ukupnog broja 1.136.651 korisnika mobilne telefonije u Crnoj Gori, mobilni operator ProMonte je imao 447.067 korisnika, T-Mobile 394.614 korisnika i M:Tel 294.970 ili procentualno: ProMonte 39,33%, T-Mobile 34,72% i M:Tel 25,95%.

Od 819.662 prepaid korisnika ProMonte je imao 314.813, T-Mobile 254.799 a M:Tel 250.050, a od 316.989 postpaid korisnika ProMonte 132.254, T-Mobile 139.815 i M:Tel 44.920. Odgovarajući nivoi učešća prema broju prepaid i postpaid korisnika mobilnih operatora u procentualnom iznosu su prikazani na sljedećim graficima:

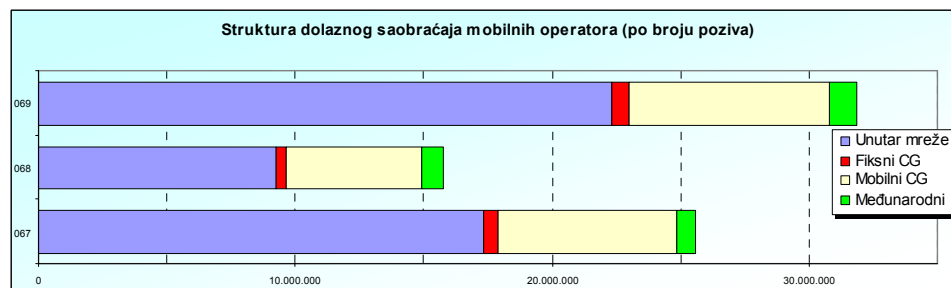
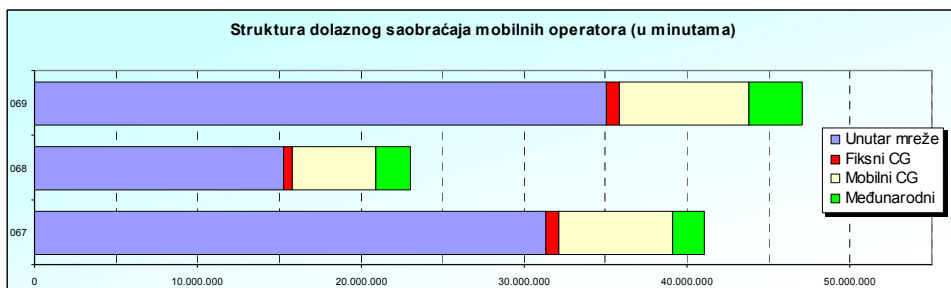
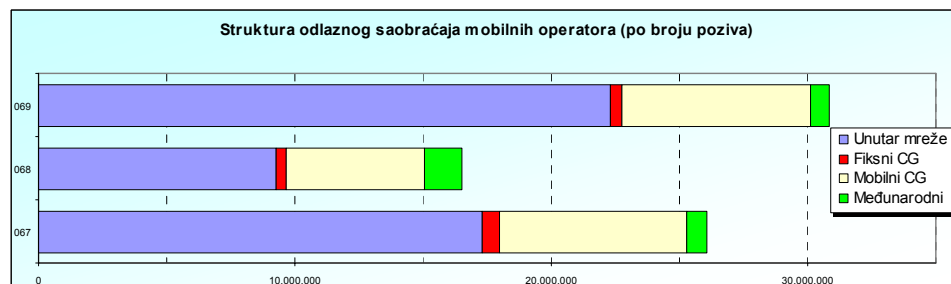
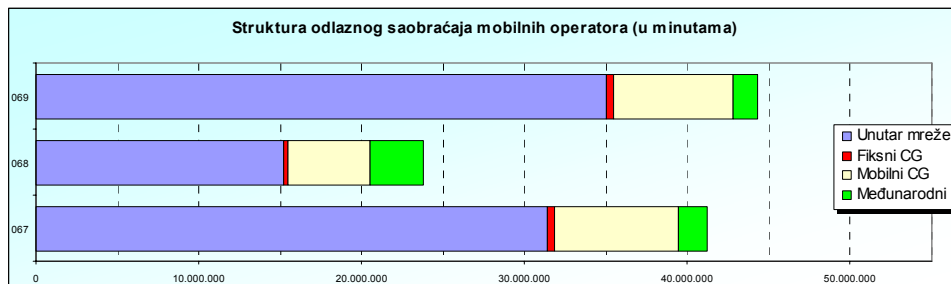


Tokom mjeseca aprila 2010. godine registrovano je ukupno 101.339.843 SMS poruka, od čega su korisnici M:Tela su ostvarili 42.603.874, T-Mobile 28.397.391 i ProMonte 30.338.578, ili procentualno: M:Tel 42,04%, T-Mobile 28,02% i ProMonte 29,94%.



Podaci o saobraćaju mobilnih operatora za mjesec april 2010. godine dati su u sljedećoj tabeli, pri čemu je u međunarodni saobraćaj uključen i dolazni/odlazni saobraćaj sa mobilnim i fiksnim mrežama u Srbiji i Republici Srpskoj:

OBIM SAOBRAĆAJA	UNUTAR MREŽE		PREMA FIKSNIM MREŽAMA U CRNOJ GORI		DRUGE MOBILNE MREŽE		MOBILNA I FIKSNA MREŽA U SRBIJI I REPUBLICI SRPSKOJ		MEDUNARODNI SAOBRAĆAJ		UKUPNO	
	odlazni	dolazni	odlazni	dolazni	odlazni	dolazni	odlazni	dolazni	odlazni	dolazni	odlazni	dolazni
<b>067</b>												
Broj minuta	31.350.383		471.903	752.531	7.608.191	7.018.353	1.270.897	603.315	1.764.257	1.901.841	41.194.734	9.672.725
Broj poziva	17.313.797		686.094	586.921	7.278.005	6.971.766	538.184	273.126	812.984	700.365	26.090.880	8.259.052
Prosječno trajanje poziva	1,81		0,69	1,28	1,05	1,01	2,36	2,21	2,17	2,72	1,58	1,17
<b>068</b>												
Broj minuta	15.236.292		257.620	601.597	5.062.690	5.100.935	2.389.113	1.600.179	3.244.563	2.061.380	23.801.165	7.763.912
Broj poziva	9.267.265		406.526	358.658	5.362.717	5.312.413	1.035.053	671.543	1.461.064	796.480	16.497.572	6.467.551
Prosječno trajanje poziva	1,64		0,63	1,68	0,94	0,96	2,31	2,38	2,22	2,59	1,44	1,20
<b>069</b>												
Broj minuta	35.039.473		387.975	803.121	7.326.526	7.986.648	1.028.665	1.196.387	1.522.562	3.239.784	44.276.536	12.029.553
Broj poziva	22.314.775		443.431	680.094	7.346.524	7.799.512	473.319	517.644	762.481	1.074.929	30.867.211	9.554.535
Prosječno trajanje poziva	1,57		0,87	1,18	1,00	1,02	2,17	2,31	2,00	3,01	1,43	1,26

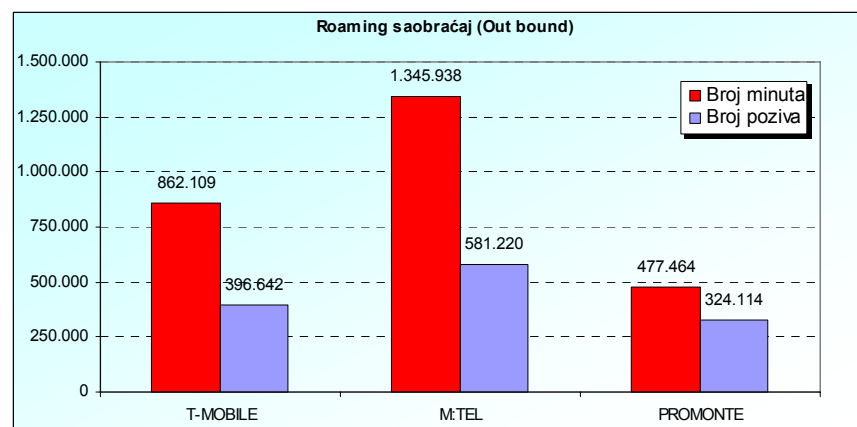
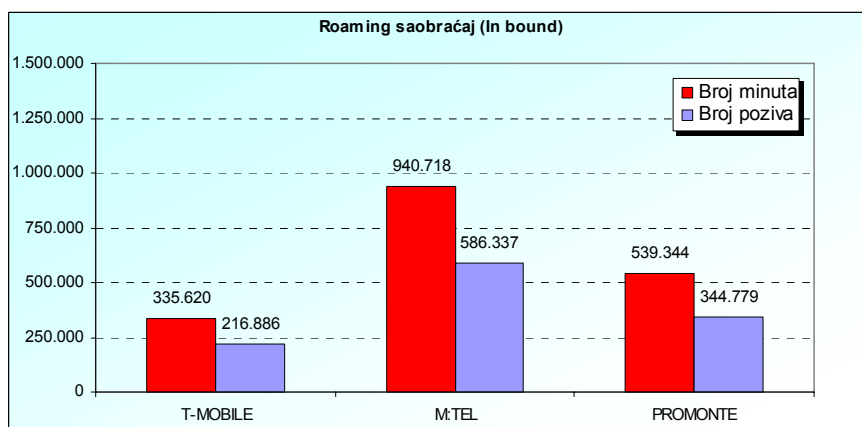


**Napomena:** za potrebe grafika, odlazni saobraćaj unutar mreže uzet je ujedno kao i dolazni saobraćaj iz sopstvene mreže.

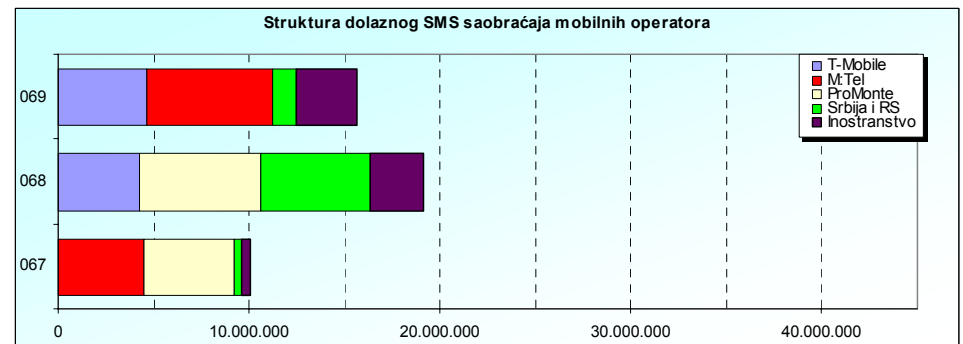
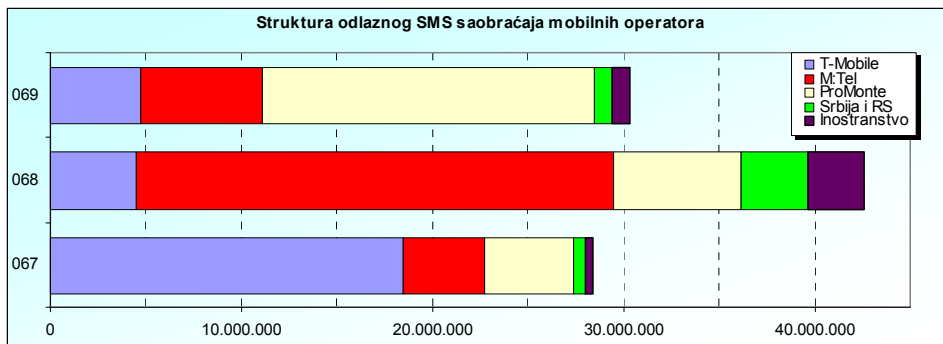
Tokom aprila 2010. god. ukupno je ostvareno 1.815.682 minuta (1.148.002 poziva) roaming inbound saobraćaja (koji korisnici mobilnih operatora iz inostranstva ostvare u mobilnim mrežama u Crnoj Gori), odnosno 2.685.511 minuta (1.301.976 poziva) roaming outbound saobraćaja (koji korisnici crnogorskih mobilnih operatora ostvare u mobilnim mrežama van Crne Gore).

OBIM ROAMING SAOBRAĆAJA	T-MOBILE		M:TEL		PROMONTE	
	In bound	Out bound	In bound	Out bound	In bound	Out bound
	067		068		069	
Broj minuta	335.620	862.109	940.718	1.345.938	539.344	477.464
Broj poziva	216.886	396.642	586.337	581.220	344.779	324.114
Prosječno trajanje poziva	1,55	2,17	1,60	2,32	1,56	1,47

Struktura ostvarenog SMS/MMS saobraćaja tokom marta 2010. data je u narednoj tabeli:

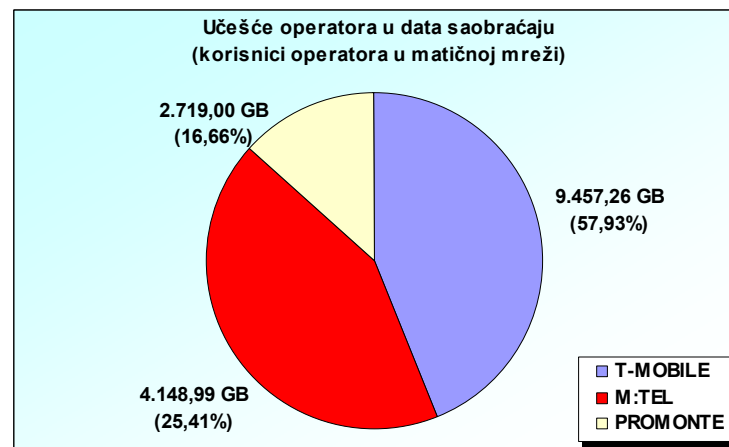


OBIM SAOBRAĆAJA	T-MOBILE		M:TEL		PROMONTE		PREMA MOBILNIM MREŽAMA U SRBIJI I REPUBLICI SRPSKOJ		PREMA INOSTRANSTVU		UKUPNO	
	odlazni	dolazni	odlazni	dolazni	odlazni	dolazni	odlazni	dolazni	odlazni	dolazni	odlazni	dolazni
<b>067</b>												
SMS poruke	18.456.780		4.263.708	4.501.319	4.661.922	4.698.858	599.379	419.869	415.602	486.167	28.397.391	10.106.213
MMS poruke	12.777		2.440	2.463	4.866	5.971	2.330	2.207	975	588	23.388	11.229
<b>068</b>												
SMS poruke	4.511.902	4.247.400	24.989.493		6.628.475	6.365.435	3.531.517	5.727.128	2.942.487	2.762.772	42.603.874	19.102.735
MMS poruke	2.266	2.463	5.321		2.929	4.526	4.550	6.374	931	1.562	15.997	14.925
<b>069</b>												
SMS poruke	4.698.858	4.661.922	6.392.034	6.604.415	17.399.597		903.068	1.173.885	945.021	3.240.153	30.338.578	15.680.375
MMS poruke	5.971	4.866	4.685	2.929	29.152		2.113	4.025	6.464	2.284	48.385	14.104



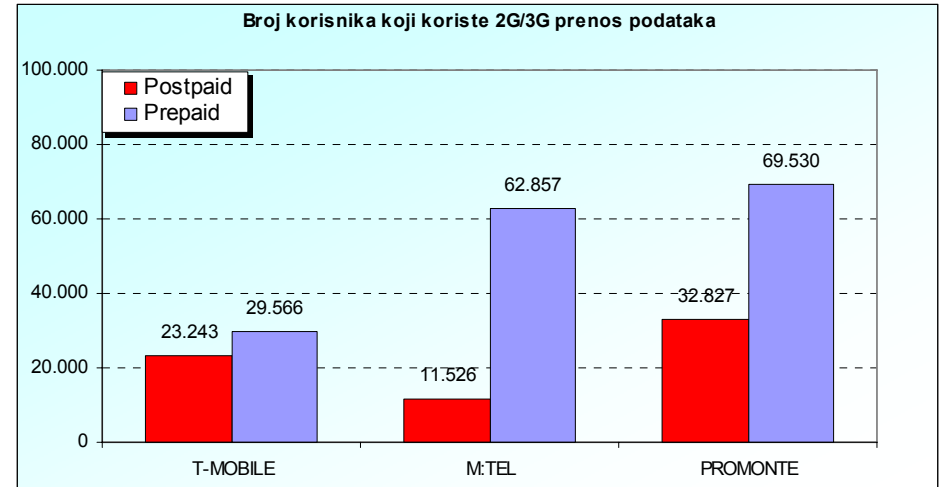
Ukupna količina podataka koju su korisnici svih mobilnih mreža u Crnoj Gori preuzeli i poslali, kako u zemlji tako i u inostranstvu, tokom aprila 2010. godine iznosila je 21.628,45 GB, od čega se 99,87% odnosilo na korisnike u matičnim mrežama, što se može vidjeti iz sljedeće tabele:

OBIM DATA SAOBRAĆAJA	T-MOBILE	M:TEL	PROMONTE	UKUPNO	[%]
	Ukupna količina prenešenih podataka (GB) (GPRS/EDGE/UMTS/HSPA)				
	067	068	069		
Korisnici operatora u matičnoj mreži	9.242,10	2.895,00	9.491,35	21.628,45	99,87%
Korisnici operatora u roamingu	4,16	0,77	3,61	8,54	0,04%
Korisnici drugih operatora (roameri) u mreži operatora	8,60	3,93	6,99	19,52	0,09%



U narednim tabelama su dati podaci o broju prepaid i postpaid korisnika mobilnih operatora koji su pristupili internetu tokom aprila 2010. godine putem 2G/3G tehnologije (GPRS/EDGE/UMTS/HSDPA) i samo putem 3G tehnologije (UMTS/HSDPA). U prvoj tabeli su dati podaci za sve SIM kartice mobilnih operatora, dok se podaci u drugoj tabeli odnose samo na data SIM kartice.

OBIM SAOBRAĆAJA	2G/3G			3G		
	korisnika	sesija	MB	korisnika	sesija	MB
<b>067</b>						
Postpaid	23.243	1.599.544	3.555.021	8.179	509.562	3.209.761
Prepaid	29.566	1.297.459	5.913.157	10.560	464.252	5.117.189
<b>068</b>						
Postpaid	11.526	707.396	346.627	11.526	707.396	346.627
Prepaid	62.857	3.547.618	2.696.865	62.857	3.547.618	2.696.865
<b>069</b>						
Postpaid	32.827	n/a	4.890.936	11.991	n/a	4.517.264
Prepaid	69.530	n/a	4.831.728	26.062	n/a	4.505.413



OBIM SAOBRAĆAJA	2G/3G			3G		
	korisnika	sesija	MB	korisnika	sesija	MB
<b>067</b>						
Postpaid	1.518	134.538	3.157.041	1.332	106.118	2.885.332
Prepaid	6.080	452.519	6.018.634	5.166	313.260	5.240.944
<b>068</b>						
Postpaid						
Prepaid						
<b>069</b>						
Postpaid	3.230	n/a	3.492.383	2.489	n/a	3.264.240
Prepaid	8.836	n/a	4.540.354	5.969	n/a	3.395.063

