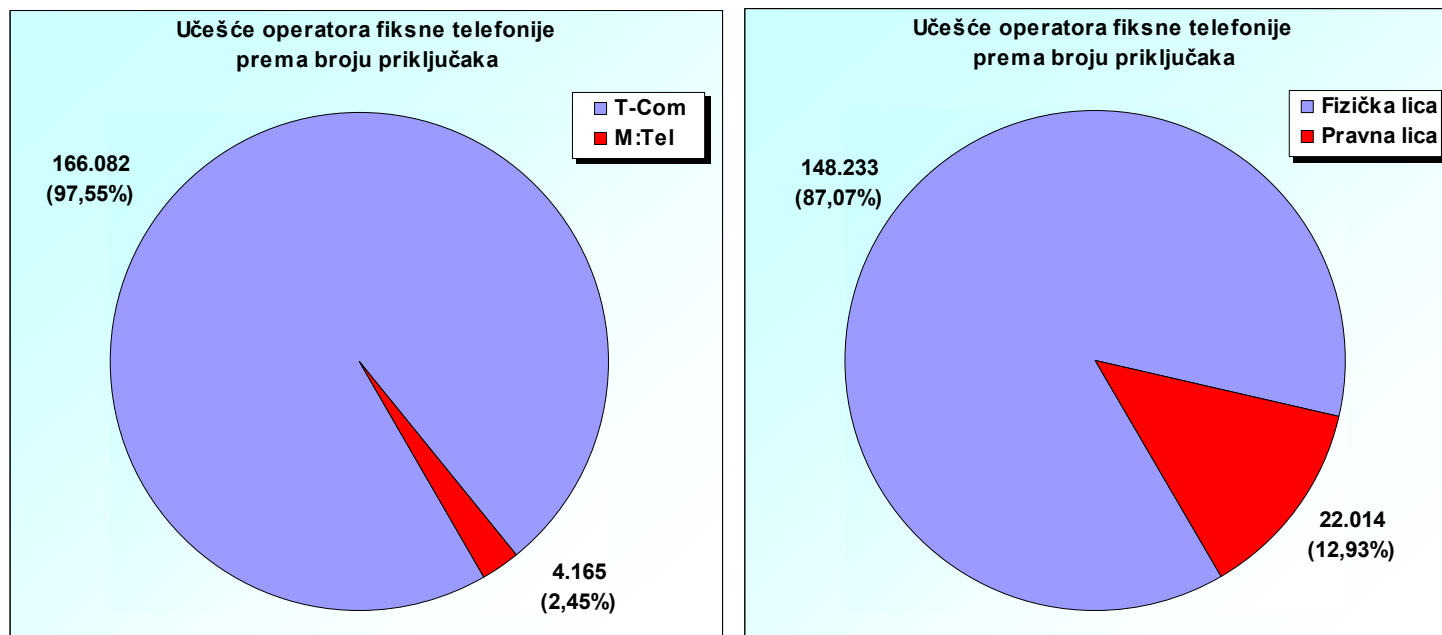


Fiksna telefonija (april 2010)

Broj priključaka fiksne telefonije na kraju aprila 2010. godine iznosio je 170.247 (mart: 170.121). Od ovog broja priključaka fiksne telefonije T-Com je imao 166.082 (mart: 165.936), a M:Tel 4.165 (mart: 4.185), procentualno T-Com 97,55% a M:Tel 2,45%. Operator M-Tel usluge fiksne telefonije pruža putem Wi-Max mreže, saglasno odredbama posebne licence. U poređenju sa martom 2010. godine evidentan je porast broja priključaka fiksne telefonije za 126 (porast broja priključaka T-Coma za 146 i pad broja priključaka fiksne telefonije M:Tela za 20).

Od ukupnog broja priključaka fiksne telefonije u Crnoj Gori na fizička lica se odnosi 87,07% a na pravna lica 12,93%.

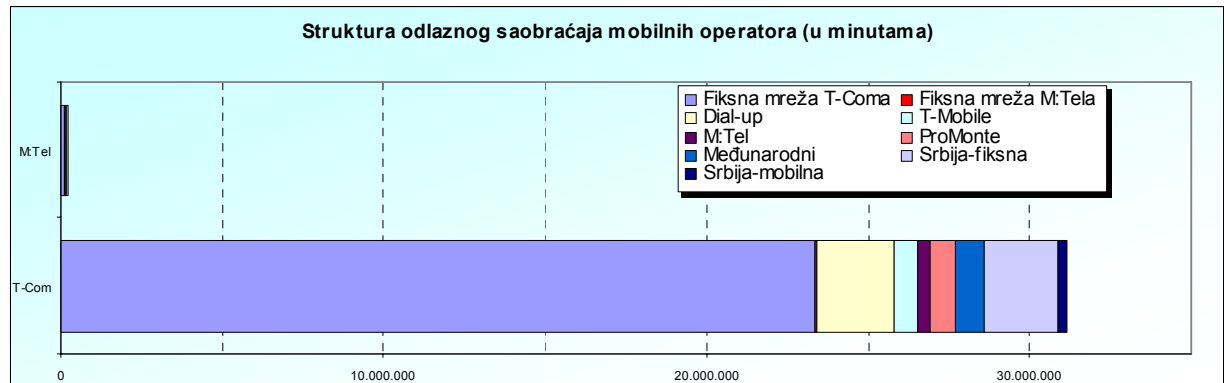
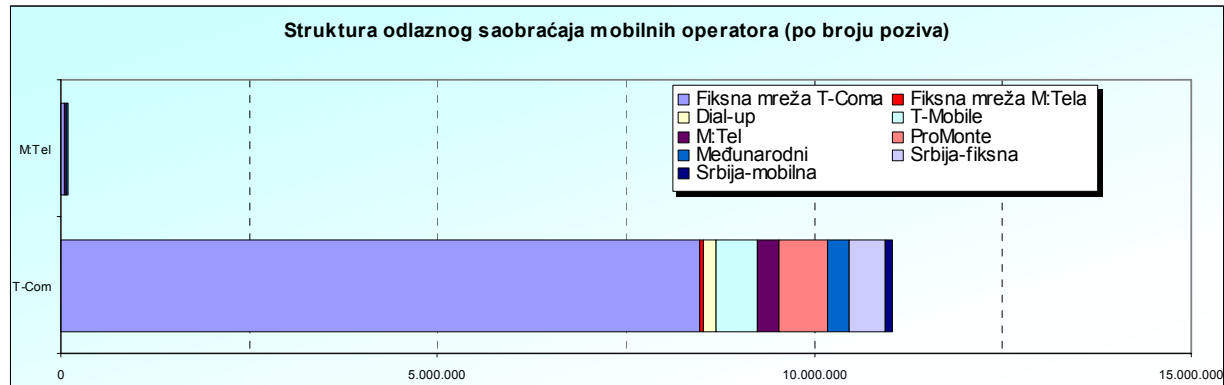


Ukupan broj ISDN priključaka na kraju aprila 2010. godine je iznosio 6.036 (mart: 6.068), od čega ISDN-BA 5.828 i 208 ISDN-PRA. Od ukupnog broja ISDN priključaka na fizička lica se odnosi 3.161 a na pravna 2.875, ili procentualno fizička lica 52,37% a pravna lica 47,63%. Kako je u martu 2010. godine bilo 6.068 ISDN priključaka, evidentan je pad od 32 priključaka, što je posljedica dalje orijentacije fizičkih lica sa ISDN usluge na ADSL.

Ukupan broj ISDN govornih kanala na kraju aprila iznosio je 17.896 (po formuli $2 \times \text{ISDN-BA} + 30 \times \text{ISDN-PRA}$).

Struktura odlaznog saobraćaja iz fiksnih mreža u Crnoj Gori ostvarenog tokom aprila 2010. godine data je u sljedećoj tabeli i graficima:

OBIM SAOBRAĆAJA	FIKSNA MREŽA T-COMA	FIKSNA MREŽA M:TELA	DIAL-UP	MOBILNE MREŽE U CRNOJ GORI			MEĐUNARODNI	FIKSNE MREŽE U SRBIJI	MOBILNE MREŽE U SRBIJI	UKUPNO
				T-MOBILE	M:TEL	PROMONTE				
T-Com										
Broj minuta	23.352.576	73.372	2.365.990	748.238	360.208	790.970	896.624	2.297.805	259.802	31.145.585
Broj poziva	8.488.546	27.827	188.569	538.293	278.194	659.813	275.614	488.389	87.568	11.032.813
Prosječno trajanje poziva	2,75	2,64	12,55	1,39	1,29	1,20	3,25	4,70	2,97	2,82
M:Tel										
Broj minuta	103.563	11.350		11.648	16.975	12.509	15.190	62.387	6.128	239.750
Broj poziva	42.902	7.132		8.494	11.631	9.769	4.583	11.403	1.995	97.909
Prosječno trajanje poziva	2,41	1,59		1,37	1,46	1,28	3,21	5,47	3,07	2,45



Tokom aprila 2010. iz fiksnih mreža ostvareno je ukupno 505.893 poziva (odnosno 440.073 minuta) prema negeografskim brojevima u Crnoj Gori.

Podaci o obimu i strukturi saobraćaja mobilnih operatora kojeg tranzitira Crnogorski Telekom:

OBIM TRANZITNOG SAOBRAĆAJA	Međunarodni saobraćaj*		Fiksna mreža u Srbiji		Mobilne mreže u Srbiji	
	odlazni	dolazni	odlazni	dolazni	odlazni	dolazni
ProMonte	841	1.464.672	0		0	
T-Mobile	500.029	1.828.217	83.108		567.447	
M-tel	0	247.342	0		0	
Ukupno (minuta)	500.870	3.540.231	83.108		567.447	

VoIP servisi (april 2010)

Za mjesec april 2010. godine jedino su bili dostupni podaci PTT Inženjeringa, dok VoIP Telekom nije dostavio izvještaj. Na osnovu dostavljenih podataka, podaci o VoIP saobraćaju dati su u sljedećim tabelama:

PTT INŽENJERING

Broj pretplatnika			Broj prodatih vaučera (calling cards)
Fizička lica	Pravna lica	Ukupno	
6	8	14	394

Obim i struktura nacionalnog saobraćaja

OBIM SAOBRAĆAJA	Unutar mreže	Mobilne mreže u Crnoj Gori			Fiksne mreže	
		T-Mobile	PROMONTE	M:Tel	Crnogorski Telekom	M:Tel
Broj minuta	0	25	1	8	0	0
Broj poziva	0	6	2	6	0	0
Prosječno trajanje poziva	00:00	04:10	00:30	01:20	00:00	00:00

Obim i struktura međunarodnog saobraćaja

OBIM SAOBRAĆAJA	Međunarodne mreže *	Fiksne mreže u Srbiji	Mobilne mreže u Srbiji		
			Vip mobile	Telenor	M:TS
Broj minuta	23.127	10.366	67	861	656
Broj poziva	5.071	2.149	26	272	338
Prosječno trajanje poziva	04:34	04:49	02:35	03:10	01:56